



Osservatorio Mensile Settembre 2016

CRED.IT SOCIETA' FINANZIARIA SPA

L'ANDAMENTO PER SETTORI

Sentiment	IN AUMENTO	La soddisfazione degli italiani per la propria situazione personale e per il Paese è migliorata.
Tempo libero	IN DIMINUZIONE	Battuta d'arresto per il mercato del tempo libero, soprattutto per quelle persone che intendono effettuare viaggi nei prossimi tre mesi.
Elettrodomestici	IN DIMINUZIONE	I propensi ad acquistare elettrodomestici sono in diminuzione rispetto al mese scorso.
Informatica, telefonia e fotografia	INVARIATO	La quota di coloro che intendono acquistare telefoni e fotocamere è in aumento, mentre diminuisce l'acquisto di tablet e PC.
Veicoli	IN DIMINUZIONE	Cala il mercato dei veicoli, soprattutto per le auto nuove e motocicli. Mentre aumento il mercato delle auto usate.
Casa	IN DIMINUZIONE	Trend positivo per il comparto «casa», rispetto ad un anno fa mentre diminuisce rispetto al mese scorso.
Efficienza energetica	IN DIMINUZIONE	Trend negativo per il comparto energetico, soprattutto per l'acquisto di infissi e stufe a pellet, mentre è stabile l'intenzione di acquisto sia per l'impianto solare che fotovoltaico.

SCENARIO SOCIO-ECONOMICO

PIL

CONFRONTO 2015	CONFRONTO 2016 GEN-MAR
+0,8%	+1,0%

TASSO DI DISOCCUPAZIONE

Overalli

CONFRONTO 2015 Dicembre	CONFRONTO 2016 Maggio	CONFRONTO 2016 Giugno
11,4%	11,5%	11,6%

Giovanile
(15-24enni)

37,9%	36,9%	36,5%
--------------	--------------	--------------

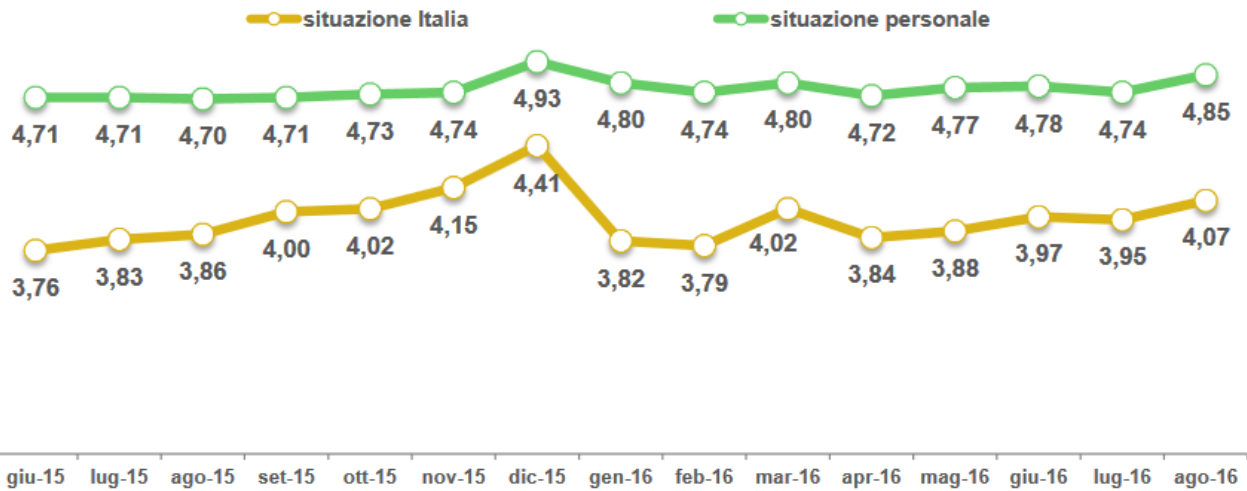
INDICE DEI PREZZI AL CONSUMO

CONFRONTO 2015	CONFRONTO 2016 Luglio
+0,1%	+0,2%

CONSUMO BENI DUREVOLI

CONFRONTO 2015	CONFRONTO 2016 Gennaio-Marzo
+6,9%	+6,0%




IL SENTIMENT



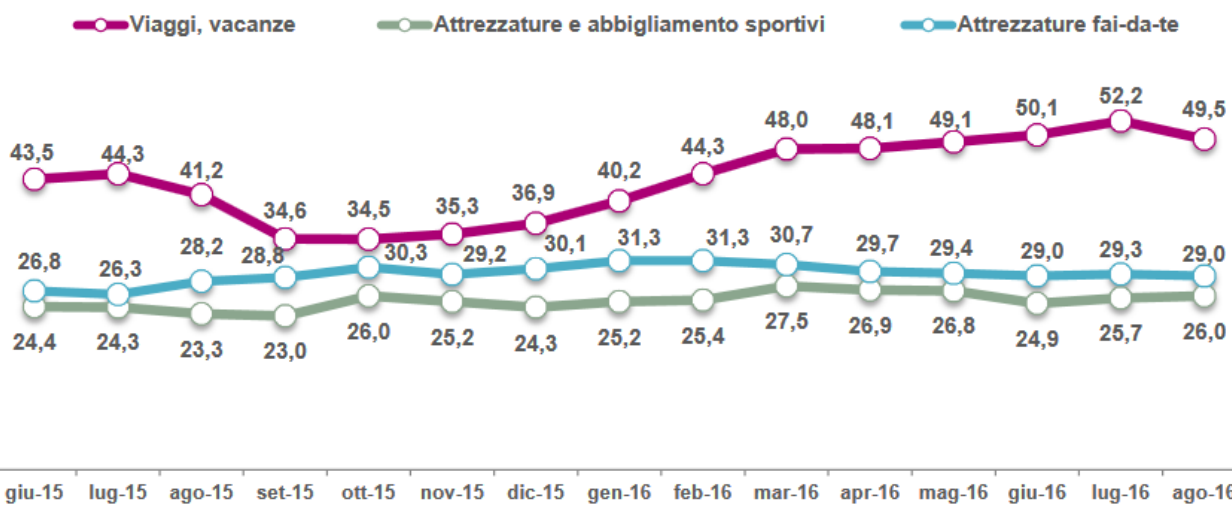
Riferimento wave di Agosto

Situazione personale

Situazione italiana

	CONFRONTO Luglio 2016	CONFRONTO Agosto 2015
		
	+0,1	+0,2
		
	+0,1	+0,2

TEMPO LIBERO



Dato rolling

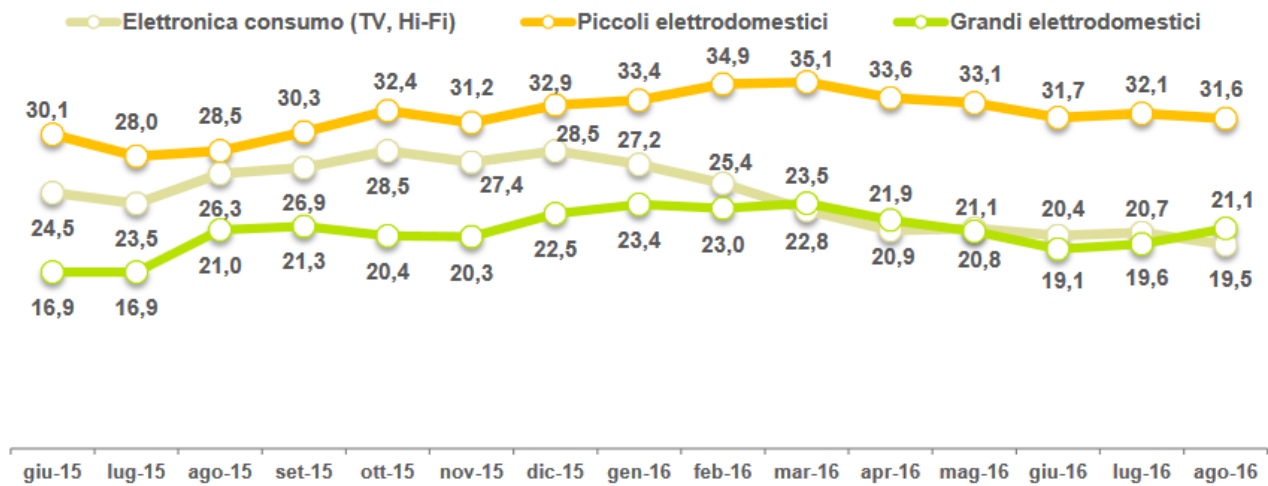
Viaggi e vacanze

Attrezzature fai-da-te

Attrezzature e abbigliamento sportivo

CONFRONTO Luglio 2016	CONFRONTO Agosto 2015
-2,7 P.P.	+8,3 P.P.
-0,3 P.P.	+0,8 P.P.
+0,3 P.P.	+2,7 P.P.

ELETTRODOMESTICI



Dato rolling

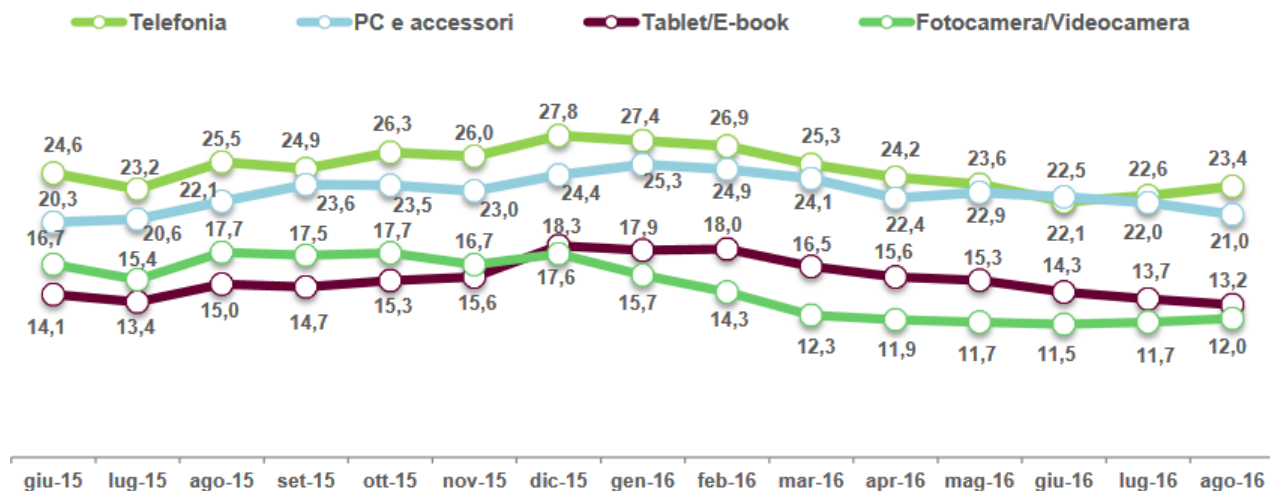
Piccoli elettrodomestici

Elettronica al consumo (TV, Hi-Fi)

Grandi elettrodomestici

	CONFRONTO Luglio 2016	CONFRONTO Agosto 2015
Piccoli elettrodomestici		
	-0,5 P.P.	+3,1 P.P.
Elettronica al consumo (TV, Hi-Fi)		
	-1,2 P.P.	-6,8 P.P.
Grandi elettrodomestici		
	+1,5 P.P.	+0,1 P.P.

INFORMATICA, TELEFONIA E FOTOGRAFIA











Dato rolling

Telefonia

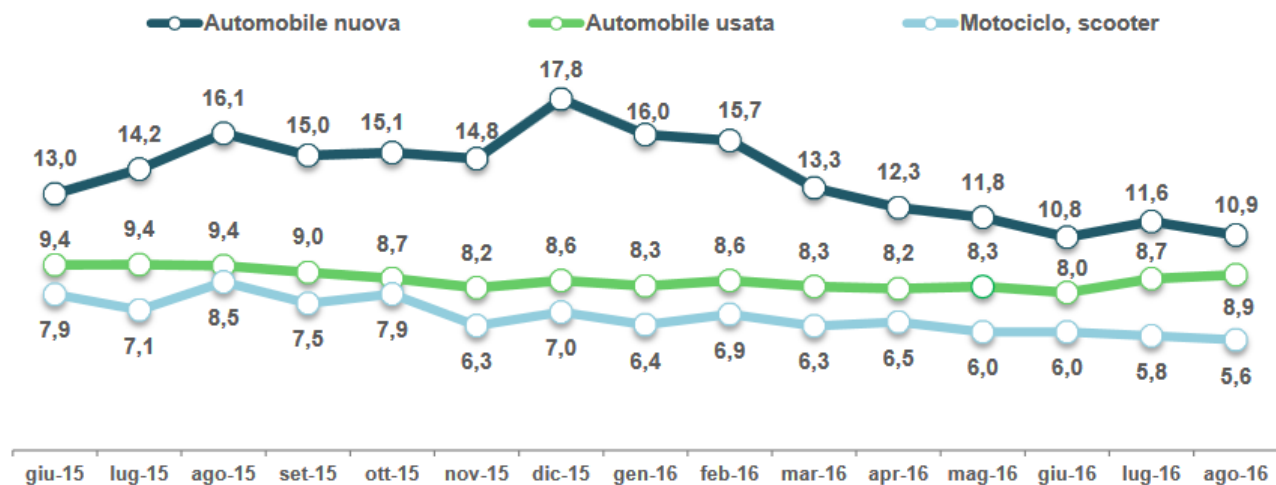
Pc e accessori

Tablet e E-book

Fotocamera e Videocamera

	CONFRONTO Luglio 2016	CONFRONTO Agosto 2015
Telefonia		
	+0,8 P.P.	-2,1 P.P.
Pc e accessori		
	-1,0 P.P.	-1,1 P.P.
Tablet e E-book		
	-0,5 P.P.	-1,8 P.P.
Fotocamera e Videocamera		
	+0,3 P.P.	-5,7 P.P.

VEICOLI









Dato rolling

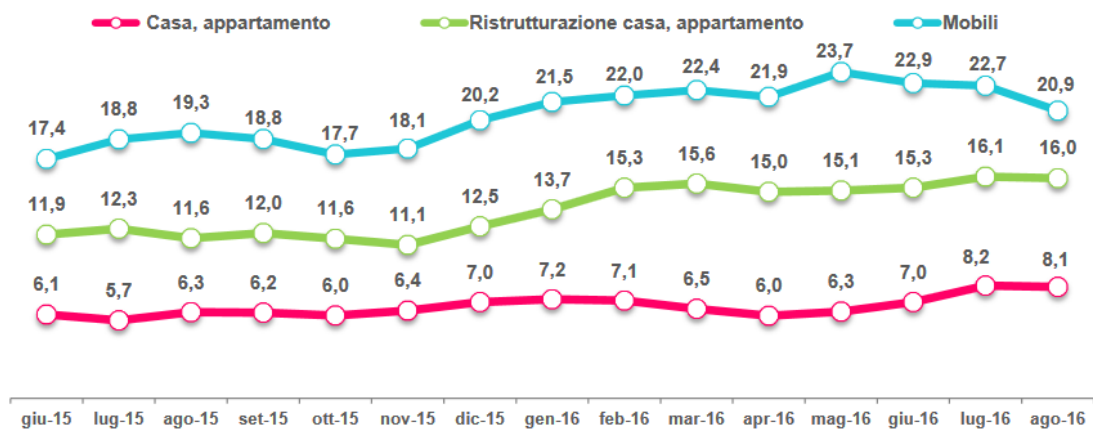
Automobile nuova

Automobile usata

Motociclo e scooter

	CONFRONTO Luglio 2016	CONFRONTO Agosto 2015
Automobile nuova		
	-0,7 P.P.	-5,2 P.P.
Automobile usata		
	+0,2 P.P.	-0,5 P.P.
Motociclo e scooter		
	-0,2 P.P.	-2,9 P.P.

CASA




Dato rolling

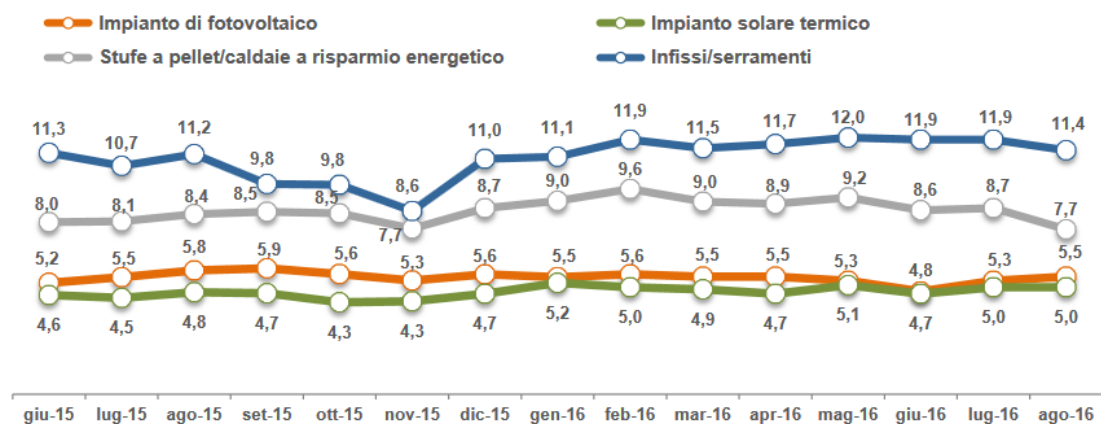
Mobili

Ristrutturazione

Casa e appartamento

	CONFRONTO Luglio 2016	CONFRONTO Agosto 2015
Mobili		
	-1,8 P.P.	+1,6 P.P.
Ristrutturazione		
	-0,1 P.P.	+4,4 P.P.
Casa e appartamento		
	-0,1 P.P.	+1,8 P.P.

EFFICIENZA ENERGETICA











Dato rolling

Infissi e serramenti

Stufe a pellet e caldaie a risparmio energetico

Impianto fotovoltaico

Impianto solare termico

	CONFRONTO Luglio 2016	CONFRONTO Agosto 2015
Infissi e serramenti	 -0,5 P.P.	 +0,2 P.P.
Stufe a pellet e caldaie a risparmio energetico	 -0,1 P.P.	 -0,7 P.P.
Impianto fotovoltaico	 +0,2 P.P.	 -0,3 P.P.
Impianto solare termico	 0,0 P.P.	 +0,2 P.P.



CRED.IT SOCIETA' FINANZIARIA S.P.A.

Sede legale: Via Sistina: 121 - 00187 Roma Tel. 06.94443287

Sede amministrativa: Via Carmine Vecchio, 50 - 71036 Lucera (Foggia)

Ufficio di Rappresentanza Area Nord: Via Mura di Porta San Vitale, 4 – 40125 Bologna

Fax 06.92931763

Capitale Sociale Euro 6.000.000,00
di cui sottoscritto e versato Euro 3.352.000,00

Iscrizione al Registro delle Imprese di Roma
Partita IVA 10954791009

Iscritta nell'elenco generale T.U.B. presso la Banca d'Italia al n°41964 del 16/03/2011

Codice ABI: 33667.7

Sito internet: www.creditspa.it e-mail: info@creditspa.it